

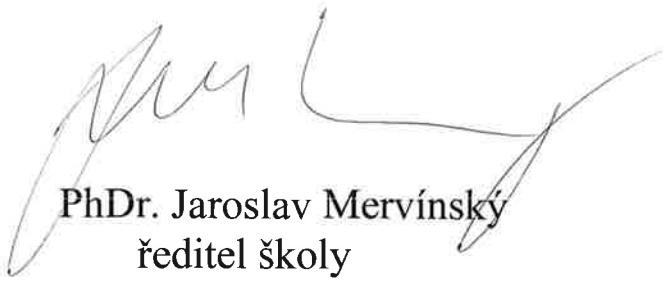


# Gymnázium Na Vítězné pláni

4.E

Všechna „Kritéria hodnocení maturitní zkoušky“ v její profilové části předložená jednotlivými hodnotiteli této zkoušky byla schválena dne 27. března 2024 ředitelem školy a zveřejněna na webu GVP.

v Praze dne 27. 3. 2024

  
PhDr. Jaroslav Mervínský  
ředitel školy

## Kritéria hodnocení maturitní slohové práce z českého jazyka a literatury

### **I. Vytvoření textu dle zadaných kritérií**

- |   |        |
|---|--------|
| a) Splnění zadaného slohového útvaru      | ano/ne |
| b) Dodržení zadaného tématu               | ano/ne |
| c) Naplnění rozsahu práce (min. 250 slov) | ano/ne |

V případě, že bude práce v jakémkoliv ze tří kritérií označena za nesplněnou (**ne**), práce se neopravuje a žák bude hodnocen známkou **nedostatečnou**.

### **II. Jazyková norma, funkční užití jazykových prostředků (pravopis, tvarosloví, lexikum)**

- |               |   |
|---------------|---|
| 1. Pravopis   | 8 bodů (každá pravopisná chyba = -1bod, malá chyba = -0,5 b.) |
| 2. Tvarosloví | 8 bodů  |
| 3. Lexikum    | 8 bodů  |

V žádném z bodově hodnocených částí nelze přejít do minusových bodů (ztráta z jednotlivých částí je tedy maximálně 8 bodů).

### **III. Kompoziční výstavba textu (syntax, návaznost textu)**

Maximální počet bodů v této oblasti - 5 bodů

### **IV. celková úroveň práce, originalita, nápaditost,...**

Maximální počet bodů v této oblasti - 6 bodů

**Celkový maximální počet ze slohové práce: 35 bodů**

Klasifikace: 35 – 32 bodů výborně  
31 – 27 bodů chvalitebně  
26 – 20 bodů dobře  
19 – 14 bodů dostatečně  
13 – 0 bodů nedostatečně

Mgr. Irena Bártová,

předsedkyně předm. komise českého jazyka

v Praze dne 26. 4. 2024

## Hodnocení písemné maturitní zkoušky z anglického jazyka

Student má na výběr ze dvou zadání, typy zadání jsou: příběh, esej, e-mail. Délka práce je 200 – 240 slov, čas na vypracování 120 minut. Student může používat slovník v papírové formě, který obsahuje pouze překladovou část, žádné přílohy.

Hodnotí se obsah, organizace textu, slovní zásoba a gramatika, každé kritérium od 0 do 3 bodů.

Tabulka hodnocení:	12 – 11 bodů .....	výborně
	10 – 9 bodů .....	chvalitebně
	8 – 7 bodů .....	dobře
	6 – 5 bodů .....	dostatečně
	4 body a méně .....	nedostatečně

Hodnocení písemné práce bude studentům sděleno nejpozději před zahájením ústní části maturitních zkoušek.

Známka z písemné části se na výsledné známce podílí 40%, známka z ústní části 60%.

Pro úspěšné vykonání maturitní zkoušky je nutné vykonat písemnou i ústní část s prospěchem alespoň dostatečným. V případě hodnocení „nedostatečně“ opakuje student pouze tu část, ve které neuspěl.

27. 2. 2024

Hana Znamenáčková



## Německý jazyk – Kritéria hodnocení PP MZ jaro 2024

### 1) Ústní část

Ústní maturitní zkouška z německého jazyka hodnotí v každém ze 3 úkolů:

- splnění zadání / obsah a projev 0 – 3 b.
- lexikální kompetenci 0 – 3 b.
- gramatickou kompetenci 0 – 3 b.
  
- fonologickou kompetenci (body za celou UZ) 0 – 3 b.

**Celkový počet 30 bodů za ústní část.**

Body	Známka
30 – 26 bodů	1
25 – 23	2
22 – 19	3
18 – 14	4
0 – 13	5

Hranice neúspěšnosti – 44 %.

Povolené pomůcky: Česko-německý/německo-český slovník

### 2) Písemná část – slohové práce

- dodržení žánru, tématu a přesného zadání (Inhaltspunkte) 0–3 b.
- formální rozdělení textu (odstavce) a dodržení rozsahu textu 0–1 b.
- výstavba textu: koheze a koherence textu 0–2 b.
- morfologie, syntax, ortografie 0–4 b.
- lexikální kompetence B1 0–4 b.
  
- .....  
- plus body za originalitu 1 – 2 b.

Body	Známka
14-13 bodů	1
12-11 bodů	2

## Matematika – kritéria hodnocení PP MZ jaro 2024

Při maturitní zkoušce (MZ) lze používat kalkulačky (bez možnosti kreslení grafů funkcí a řešení rovnic) a Matematické a fyzikální tabulky. Pokud chce žák používat svoje tabulky, nesmí v nich být nic vloženo, ani vepsáno. Každý žák používá vlastní psací (ne gumovací pera) a rýsovací pomůcky. Žák nesmí používat mobilní telefon ani jiné zařízení umožňující přístup na internet.

Na práci je vyhrazeno 150 minut čistého času. Veškeré postupy musí být přehledně uvedeny na předtištěném papíře. Při nedostatku místa lze požádat pedagogický dozor o prázdný orazítkovaný papír.

Písemná práce se skládá z 19 jednotlivých příkladů, hodnocení každého z nich je uvedeno na průvodním listě, maximální počet dosažených bodů je 100.

Hodnocení písemné práce bude žákům sděleno nejpozději před odchodem na "svatý týden". Pro úspěšné vykonání maturitní zkoušky je nutno uspět v obou jejích částech (písemné i ústní), přičemž v návrhu výsledné známky budou obě tyto části zohledněny nejméně 40%.

Známky budou dle počtu dosažených bodů přiděleny takto:

výborně	100 – 85 bodů
chvalitebně	84 – 65 bodů
dobře	64 – 40 bodů
dostatečně	39 – 20 bodů
nedostatečně	19 – 0 bodů

V Praze dne 1. března 2024



Mgr. Barbora Krejčí

## Pokyny pro písemnou práci z Programování

- Přihlaste se jako lokální uživatel <jméno počítače>\maturita s heslem 12345.
- V Dokumentech si založte adresář pojmenovaný vaším příjmením. Do něj ukládejte svůj projekt.
- Dělejte si v průběhu zálohy. K jejich jménu připojujte číslo, výsledný projekt bude v adresáři bez čísla.
- Projekt vytvářejte pomocí programovacího jazyka Free Pascal, Python, C# nebo C++.
- Na práci máte 240 minut. Po skončení práce, nakopírujte adresář s projektem na přenosný disk, který vám dá vyučující.
- V průběhu písemné práce nemáte k dispozici žádné vlastní poznámky. Internet je k dispozici na počítačích, které nejsou přiděleny žádnému studentovi.
- Na poznámky, které si budete dělat v průběhu práce, použijte čisté papíry.

## Hodnocení

- Písemná práce se skládá z jediného kompaktního projektu, kde hodnocena bude jak funkční, tak vizuální stránka.
- Při hodnocení bude přihlíženo i k efektivitě jednotlivých algoritmů.
- Hodnocení písemné práce bude studentům sděleno nejpozději při vydání ročníkových vysvědčení před odchodem na "svatý týden".

## Tabulka hodnocení:

výborně	80 – 65 bodů
chvalitebně	64 – 50 bodů
dobře	49 – 35 bodů
dostatečně	34 – 20 bodů
nedostatečně	29 – 0 bodů

V Praze dne 1. března 2024

Mgr. Lucie Šiková



## Písemná maturitní práce z deskriptivní geometrie – profilová

K maturitní práci je potřeba vzít psací a **rýsovací potřeby** (dva trojúhelníky s ryskou, křivítka, tužky – různé tvrdosti, gumu, dvě kružítka, barevnou tužku na zvýraznění výsledku).

Žáci zaujmou svá místa včas, v případě pozdního příchodu do začátku zahájení vlastního psaní zkoušky rozhodne zadávající, zda budou či nebudou ke zkoušce připuštěni. Po zahájení vlastního času písemné zkoušky nebudou už pozdě přichodzí ke zkoušce připuštěni. Náhradní termín se řídí předpisy pro maturitní zkoušku, tj. školským zákonem a vyhláškou. Ve třídě sedí každý maturant v lavici sám, zasedací pořádek určí zadávající práce.

Po kontrole totožnosti bude každému rozdána složka se zadáním písemné práce. Ve složce dostane každý 5 listů papíru, na nichž je zadání maturitních příkladů z deskriptivní geometrie. Na každém papíru je v záhlaví potřeba vyplnit jméno, příjmení a třídu.

Po obdržení složky s příklady zadávající vymezení času na vyjmutí příkladů ze složky a pročetení příkladů, event. na dotazy. V průběhu tohoto času nikdo nic nerýsuje. V průběhu práce nebudou zodpovídaný žádné dotazy na zadané úlohy. Po uplynutí vymezeného času budou maturanti vyzváni k práci. Od tohoto okamžiku běží **240 minut** čistého času. Student si může v průběhu práce požádat o nové zadání příkladu, musí však křížkem nahoře označit ten list, který nemá být hodnocen.

Nejméně 10 minut před koncem určeného času budou píšící upozorněni, kolik času jim zbývá. Po uplynutí určeného času budou vyzváni, aby odložili psací potřeby. V případě neuposlechnutí této výzvy zadávající tuto informaci poznamená do protokolu - hodnotitelé při hodnocení mohou strhnout v této situaci danému žákovi až 10 bodů.

Práci odevzdá každý individuálně po výzvě dozorujícího vyučujícího po jednotlivých příkladech, vždy ohlásí vyučujícímu počet listů každého příkladu (hodnocen bude za každý příklad hodnocen pouze jeden list).

### Hodnocení práce

Písemná práce se skládá z **pěti příkladů**, přičemž bodové hodnocení jednotlivých příkladů je zapsáno u každého příkladu v závorce (5 bodů, 11 bodů, 10 bodů, 14 bodů, 10 bodů).

Pro **úspěšné vykonání písemné části maturitní zkoušky** je potřeba získat **alespoň 11 bodů**. U jednotlivých příkladů se hodnotí správnost postupů, grafické provedení, přesnost i popisování jednotlivých prvků. **Výsledek je třeba zvýraznit.**

### Tabulka hodnocení:

50 – 41 bodů	<i>výborně</i>
40 – 31 bodů	<i>chvalitebně</i>
30 – 21 bodů	<i>dobře</i>
20 – 11 bodů	<i>dostatečně</i>
10 – 0 bodů	<i>nedostatečně</i>

Hodnocení písemné práce bude žákům sděleno nejpozději před zahájením společné části státních maturitních zkoušek.

Pro úspěšné vykonání maturitní zkoušky je potřeba vykonat obě části s prospěchem alespoň dostatečným. V návrhu výsledné klasifikace musí být každá z obou částí zohledněna nejméně 40%.

V Praze, 13. 3. 2024

Věra Šulcová



## **Písemná maturitní práce z předmětu: Vybrané kapitoly z algebry a analýzy**

Při maturitní práci je možno používat Postup pro řešení průběhu funkce – jednotlivé body. Kalkulačky předloží maturanti ke kontrole zadávajícímu před samotnou písemnou prací – kalkulačka nesmí být programovatelná, grafická, nesmí řešit kořeny rovnic a upravovat výrazy. Matematicko-fyzikální tabulky není možné používat.

K maturitní práci je dále potřeba vzít psací a rýsovací potřeby.

Žáci zaujmou svá místa včas, v případě pozdního příchodu do začátku zahájení vlastního psaní zkoušky rozhodne zadávající, zda budou či nebudou ke zkoušce připuštěni. Po zahájení vlastního času písemné zkoušky nebudou už pozdě přichodzí ke zkoušce připuštěni. Náhradní termín se řídí předpisy pro maturitní zkoušku, tj. školským zákonem a vyhláškou. Ve třídě sedí každý maturant v lavici sám, zasedací pořádek určí zadávající práce.

Po kontrole totožnosti bude každému rozdána složka se zadáním písemné práce. Ve složce dostane každý 6 listů papíru, na nichž je zadání maturitních příkladů z jednotlivých témat. Na každém papíru je v záhlaví potřeba vyplnit jméno, příjmení a třídu.

Po obdržení složky s příklady zadávající vymezí čas na vyjmutí příkladů ze složky a pročtení příkladů, event. na dotazy. **V průběhu tohoto času nikdo nic nepíše.** V průběhu práce nebudou zodpovídány žádné dotazy na zadané úlohy. Po uplynutí vymezeného času budou maturanti vyzváni k práci. Od tohoto okamžiku běží 210 minut čistého času.

Nejméně 10 minut před koncem určeného času budou píšící upozorněni, kolik času jim zbývá. Po uplynutí určeného času budou vyzváni, abyste odložili psací potřeby. V případě neuposlechnutí této výzvy zadávající tuto informaci poznamená do protokolu - hodnotitelé při hodnocení mohou strhnout v této situaci danému žákovi až 15 bodů.

Práci odevzdá každý individuálně po výzvě dozorujícího vyučujícího. Práci odevzdává po jednotlivých příkladech, vždy ohlásí vyučujícímu počet příloh každého příkladu.

## **Hodnocení práce**

Písemná práce se skládá z **šesti témat**.

Každý příklad je hodnocen různým počtem bodů - maximálně počet bodů je za označením příkladu uveden. Za celou písemku může maturant tedy získat maximálně 60 bodů. Pro **úspěšné vykonání písemné části maturitní zkoušky** je potřeba získat **alespoň 13 bodů**. Kde to příklad vyžaduje, je nutno stručně komentovat jednotlivé kroky, aby bylo možno sledovat myšlenkový postup. Bez odpovídajícího komentáře může být snížen počet přidělených bodů. Práce musí být napsána čitelně, nečitelné zápisy budou považovány za chybné. **Výsledek je třeba řádně označit.** Chybné výsledky musí být přeškrtnuté, v případě ponechání dvou různých výsledků bude řešení označeno jako chybné.

### **Tabulka hodnocení:**

60 – 49 bodů – výborně

48 – 37 bodů – chvalitebně

36 – 25 bodů – dobře

24 – 13 bodů – dostatečně

12 – 0 bodů – nedostatečně

Hodnocení písemné práce bude žákům sděleno nejpozději před zahájením společné části státních maturitních zkoušek.

(Pro úspěšné vykonání maturitní zkoušky je potřeba vykonat obě části s prospěchem alespoň dostatečným. V návrhu výsledné klasifikace musí být každá z obou částí zohledněna nejméně 40%.)



## Hodnocení práce

Písemná práce se skládá z **šesti témat**.

Každý příklad je hodnocen různým počtem bodů - maximálně počet bodů je za označením příkladu uveden. Za celou písemku může maturant tedy získat maximálně 60 bodů. Pro **úspěšné vykonání písemné části maturitní zkoušky** je potřeba získat **alespoň 13 bodů**. Kde to příklad vyžaduje, je nutno stručně komentovat jednotlivé kroky, aby bylo možno sledovat myšlenkový postup. Bez odpovídajícího komentáře může být snížen počet přidělených bodů. Práce musí být napsána čitelně, nečitelné zápisy budou považovány za chybné. **Výsledek je třeba řádně označit**. Chybné výsledky musí být přeškrtnuté, v případě ponechání dvou různých výsledků bude řešení označeno jako chybné.

### Tabulka hodnocení:

60 – 49 bodů – výborně

48 – 37 bodů – chvalitebně

36 – 25 bodů – dobře

24 – 13 bodů – dostatečně

12 – 0 bodů – nedostatečně

Hodnocení písemné práce bude žákům sděleno nejpozději před zahájením společné části státních maturitních zkoušek.

(Pro úspěšné vykonání maturitní zkoušky je potřeba vykonat obě části s prospěchem alespoň dostatečným. V návrhu výsledné klasifikace musí být každá z obou částí zohledněna nejméně 40%.)

V Praze 18.1.2024

František Staněk



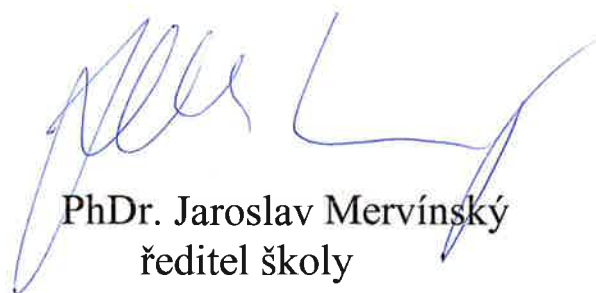


# Gymnázium Na Vítězné pláni

4. F

Všechna „Kritéria hodnocení maturitní zkoušky“ v její profilové části předložená jednotlivými hodnotiteli této zkoušky byla schválena dne 27. března 2024 ředitelem školy a zveřejněna na webu GVP.

v Praze dne 27. 3. 2024



PhDr. Jaroslav Mervínský  
ředitel školy

## Kritéria hodnocení maturitní slohové práce z českého jazyka a literatury

### I. Vytvoření textu dle zadaných kritérií

- |   |        |
|---|--------|
| a) Splnění zadaného slohového útvaru      | ano/ne |
| b) Dodržení zadaného tématu               | ano/ne |
| c) Naplnění rozsahu práce (min. 250 slov) | ano/ne |

V případě, že bude práce v jakémkoliv ze tří kritérií označena za nesplněnou (**ne**), práce se neopravuje a žák bude hodnocen známkou **nedostatečnou**.

### II. Jazyková norma, funkční užití jazykových prostředků (pravopis, tvarosloví, lexikum)

- |               |   |
|---------------|---|
| 1. Pravopis   | 8 bodů (každá pravopisná chyba = -1bod, malá chyba = -0,5 b.) |
| 2. Tvarosloví | 8 bodů  |
| 3. Lexikum    | 8 bodů  |

V žádném z bodově hodnocených částí nelze přejít do minusových bodů (ztráta z jednotlivých částí je tedy maximálně 8 bodů).

### III. Kompoziční výstavba textů (syntax, návaznost textu)

Maximální počet bodů v této oblasti - 5 bodů

### IV. celková úroveň práce, originalita, nápaditost,...

Maximální počet bodů v této oblasti - 6 bodů

**Celkový maximální počet ze slohové práce: 35 bodů**

Klasifikace: 35 – 32 bodů výborně  
31 – 27 bodů chvalitebně  
26 – 20 bodů dobře  
19 – 14 bodů dostatečně  
13 – 0 bodů nedostatečně

Mgr. Irena Bártová,

předsedkyně předm. komise českého jazyka

v Praze dne 26. 4. 2024

## Hodnocení písemné maturitní zkoušky z anglického jazyka

Student má na výběr ze dvou zadání, typy zadání jsou: příběh, esej, e-mail. Délka práce je 200 – 240 slov, čas na vypracování 120 minut. Student může používat slovník v papírové formě, který obsahuje pouze překladovou část, žádné přílohy.

Hodnotí se obsah, organizace textu, slovní zásoba a gramatika, každé kritérium od 0 do 3 bodů.

Tabulka hodnocení: 12 – 11 bodů .....výborně  
10 – 9 bodů .....chvalitebně  
8 – 7 bodů .....dobře  
6 – 5 bodů .....dostatečně  
4 body a méně .....nedostatečně

Hodnocení písemné práce bude studentům sděleno nejpozději před zahájením ústní části maturitních zkoušek.

Známka z písemné části se na výsledné známce podílí 40%, známka z ústní části 60%.

Pro úspěšné vykonání maturitní zkoušky je nutné vykonat písemnou i ústní část s prospěchem alespoň dostatečným. V případě hodnocení „nedostatečně“ opakuje student pouze tu část, ve které neuspěl.

27. 2. 2024

Hana Znamenáčková



## Kritéria hodnocení písemné práce ze španělského jazyka

Jaro 2024

Student si vybírá jedno ze dvou zadaných témat. Rozsah slohové práce je 200–220 slov. Student má 120 minut na vypracování písemné práce. Hodnotit se bude pouze čistopis. Student může při psaní textu používat česko-španělský/španělsko-český slovník, který si sám přinese. Slovník nesmí obsahovat přílohy věnované písemnému projevu. Ve třídě budou pouze dva náhradní slovníky.

Známka z písemné části tvoří 40% výsledné známky z maturitní zkoušky. Pokud student v písemné části neuspěje, postupuje k ústní zkoušce a písemnou opakuje v opravném termínu.

### Kritéria hodnocení

#### Podmínky pro hodnocení práce

1. Splnění zadaného slohového útvaru (vyprávění, neformální email)
2. Dodržení zadaného tématu
3. Dodržení minimálního počtu slov

**Pokud student nesplní výše zmíněné podmínky, práce se bude hodnotit známkou nedostatečnou.**

#### Hodnotí se

1. Obsah
2. Koherence textu
3. Gramatika
4. Slovní zásoba

#### Bodové hodnocení

Za každou hodnocenou část může student získat max. 3 body. Celkový počet bodů je 12.

#### Stupnice hodnocení

12 – 11 = výborně

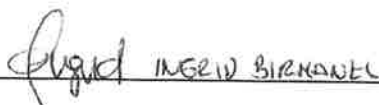
10 – 9 = chvalitebně

8 – 7 = dobře

6 – 5 = dostatečně

4 a méně = nedostatečně

V Praze, dne 19. 3. 2024

 INGRID BIRNAUEL

vedoucí komise cizích jazyků



## Kritéria hodnocení písemné práce z francouzského jazyka

Jaro 2024

Student si vybírá jedno ze dvou zadaných témat. Rozsah slohové práce je minimálně 200 slov. Studenti mají 120 minut na vypracování písemné práce. Hodnotit se bude pouze čistopis. Student může k textu používat česko-francouzský slovník, který si sám přinese. Slovní nesmí obsahovat přílohy věnované písemnému projevu. Ve třídě bude pouze jeden náhradní slovník.

Známka z písemné části tvoří 40 % výsledné známky z maturitní zkoušky. Pokud student v písemné práci neuspěje, postupuje k ústní zkoušce a písemnou opakuje v opravném termínu.

### Kritéria hodnocení:

#### Podmínky pro hodnocení práce:

1. Splnění zadaného slohového útvaru
2. Dodržení zadaného tématu
3. Dodržení minimálního počtu slov

Pokud student nesplní výše zmíněné podmínky, práce se bude hodnotit známkou nedostatečně.

#### Hodnotí se:

1. Obsah
2. Koherence textu
3. Gramatika
4. Slovní zásoba

### Bodové hodnocení

Za každou hodnocenou část může student získat max 10 bodů, celkový počet bodů je 40.

Stupnice hodnocení:

40 – 36 bodů – výborně

35 - 30 bodů – chvalitebně

29 – 25 bodů – dobře

24 – 20 bodů – dostatečně

19 – 0 bodů – nedostatečně

V Praze dne 26. 3. 2024

Podepsána.....



## Pokyny pro písemnou práci z Programování

- Přihlaste se jako lokální uživatel <jméno počítače>\maturita s heslem 12345.
- V Dokumentech si založte adresář pojmenovaný vašim příjmením. Do něj ukládejte svůj projekt.
- Dělejte si v průběhu zálohy. K jejich jménu připojte číslo, výsledný projekt bude v adresáři bez čísla.
- Projekt vytvářejte pomocí programovacího jazyka Free Pascal, Python, C# nebo C++.
- Na práci máte 240 minut. Po skončení práce, nakopírujte adresář s projektem na přenosný disk, který vám dá vyučující.
- V průběhu písemné práce nemáte k dispozici žádné vlastní poznámky. Internet je k dispozici na počítačích, které nejsou přiděleny žádnému studentovi.
- Na poznámky, které si budete dělat v průběhu práce, použijte čisté papíry.

## Hodnocení

- Písemná práce se skládá z jediného kompaktního projektu, kde hodnocena bude jak funkční, tak vizuální stránka.
- Při hodnocení bude přihlíženo i k efektivitě jednotlivých algoritmů.
- Hodnocení písemné práce bude studentům sděleno nejpozději při vydání ročníkových vysvědčení před odchodem na "svatý týden".

## Tabulka hodnocení:

výborně	80 – 65 bodů
chvalitebně	64 – 50 bodů
dobře	49 – 35 bodů
dostatečně	34 – 20 bodů
nedostatečně	29 – 0 bodů

V Praze dne 1. března 2024

Mgr. Lucie Šiková



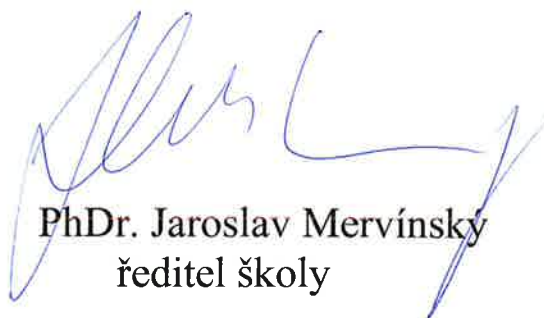


# Gymnázium Na Vítězné pláni

6.A

Všechna „Kritéria hodnocení maturitní zkoušky“ v její profilové části předložená jednotlivými hodnotiteli této zkoušky byla schválena dne 27. března 2024 ředitelem školy a zveřejněna na webu GVP.

v Praze dne 27. 3. 2024

  
PhDr. Jaroslav Mervínský  
ředitel školy



## Kritéria hodnocení maturitní slohové práce z českého jazyka a literatury

### **I. Vytvoření textu dle zadaných kritérií**

- |   |        |
|---|--------|
| a) Splnění zadaného slohového útvaru      | ano/ne |
| b) Dodržení zadaného tématu               | ano/ne |
| c) Naplnění rozsahu práce (min. 250 slov) | ano/ne |

V případě, že bude práce v jakémkoliv ze tří kritérií označena za nesplněnou (ne), práce se neopravuje a žák bude hodnocen známkou **nedostatečnou**.

### **II. Jazyková norma, funkční užití jazykových prostředků (pravopis, tvarosloví, lexikum)**

- |               |  |
|---------------|--|
| 1. Pravopis   | 8 bodů (každá pravopisná chyba = -1bod, malá chyba= -0,5 b.) |
| 2. Tvarosloví | 8 bodů   |
| 3. Lexikum    | 8 bodů   |

V žádném z bodově hodnocených částí nelze přejít do mínusových bodů (ztráta z jednotlivých částí je tedy maximálně 8 bodů).

### **III. Kompoziční výstavba textu (syntax, návaznost textu)**

Maximální počet bodů v této oblasti - 5 bodů

### **IV. celková úroveň práce, originalita, nápaditost,...**

Maximální počet bodů v této oblasti - 6 bodů

**Celkový maximální počet ze slohové práce: 35 bodů**

Klasifikace: 35 – 32 bodů výborně  
31 – 27 bodů chvalitebně  
26 – 20 bodů dobře  
19 – 14 bodů dostatečně  
13 – 0 bodů nedostatečně

Mgr. Irena Bártová,

předsedkyně předm. komise českého jazyka

v Praze dne 26. 4. 2024

## Německý jazyk – Kritéria hodnocení PP MZ jaro 2024

### 1) Ústní část

Ústní maturitní zkouška z německého jazyka hodnotí v každém ze 3 úkolů:

- splnění zadání / obsah a projev 0 – 3 b.
- lexikální kompetenci 0 – 3 b.
- gramatickou kompetenci 0 – 3 b.
  
- fonologickou kompetenci (body za celou UZ) 0 – 3 b.

**Celkový počet 30 bodů za ústní část.**

Body	Známka
30 – 26 bodů	1
25 – 23	2
22 – 19	3
18 – 14	4
0 – 13	5

Hranice neúspěšnosti – 44 %.

Povolené pomůcky: Česko-německý/německo-český slovník

### 2) Písemná část – slohové práce

- dodržení žánru, tématu a přesného zadání (Inhaltspunkte) 0–3 b.
- formální rozdělení textu (odstavce) a dodržení rozsahu textu 0–1 b.
- výstavba textu: koheze a koherence textu 0–2 b.
- morfologie, syntax, ortografie 0–4 b.
- lexikální kompetence B1 0–4 b.
  
- plus body za originalitu 1 – 2 b.

Body	Známka
14-13 bodů	1
12-11 bodů	2

## Hodnocení písemné maturitní zkoušky z anglického jazyka

Student má na výběr ze dvou zadání, typy zadání jsou: příběh, esej, e-mail. Délka práce je 200 – 240 slov, čas na vypracování 120 minut. Student může používat slovník v papírové formě, který obsahuje pouze překladovou část, žádné přílohy.

Hodnotí se obsah, organizace textu, slovní zásoba a gramatika, každé kritérium od 0 do 3 bodů.

Tabulka hodnocení: 12 – 11 bodů .....výborně  
10 – 9 bodů .....chvalitebně  
8 – 7 bodů .....dobře  
6 – 5 bodů .....dostatečně  
4 body a méně .....nedostatečně

Hodnocení písemné práce bude studentům sděleno nejpozději před zahájením ústní části maturitních zkoušek.

Známka z písemné části se na výsledné známce podílí 40%, známka z ústní části 60%.

Pro úspěšné vykonání maturitní zkoušky je nutné vykonat písemnou i ústní část s prospěchem alespoň dostatečným. V případě hodnocení „nedostatečně“ opakuje student pouze tu část, ve které neuspěl.

27. 2. 2024

Hana Znamenáčková

## Pokyny pro písemnou práci z Programování

- Přihlaste se jako lokální uživatel <jméno počítače>\maturita s heslem 12345.
- V Dokumentech si založte adresář pojmenovaný vaším příjmením. Do něj ukládejte svůj projekt.
- Dělejte si v průběhu zálohy. K jejich jménu připojíte číslo, výsledný projekt bude v adresáři bez čísla.
- Projekt vytvářejte pomocí programovacího jazyka Free Pascal, Python, C# nebo C++.
- Na práci máte 240 minut. Po skončení práce, nakopírujte adresář s projektem na přenosný disk, který vám dá vyučující.
- V průběhu písemné práce nemáte k dispozici žádné vlastní poznámky. Internet je k dispozici na počítačích, které nejsou přiděleny žádnému studentovi.
- Na poznámky, které si budete dělat v průběhu práce, použijte čisté papíry.

## Hodnocení

- Písemná práce se skládá z jediného kompaktního projektu, kde hodnocena bude jak funkční, tak vizuální stránka.
- Při hodnocení bude přihlíženo i k efektivitě jednotlivých algoritmů.
- Hodnocení písemné práce bude studentům sděleno nejpozději při vydání ročníkových vysvědčení před odchodem na "svatý týden".

## Tabulka hodnocení:

výborně	80 – 65 bodů
chvalitebně	64 – 50 bodů
dobře	49 – 35 bodů
dostatečně	34 – 20 bodů
nedostatečně	29 – 0 bodů

V Praze dne 1. března 2024

Mgr. Lucie Šiková



## Písemná maturitní práce z deskriptivní geometrie – profilová

K maturitní práci je potřeba vzít psací a **rýsovací potřeby** (dva trojúhelníky s rýskou, křivítka, tužky – různé tvrdosti, gumu, dvě kružítka, barevnou tužku na zvýraznění výsledku.

Žáci zaujmou svá místa včas, v případě pozdního příchodu do začátku zahájení vlastního psaní zkoušky rozhodne zadávající, zda budou či nebudou ke zkoušce připuštěni. Po zahájení vlastního času písemné zkoušky nebudou už pozdě přichodzí ke zkoušce připuštěni. Náhradní termín se řídí předpisy pro maturitní zkoušku, tj. školským zákonem a vyhláškou. Ve třídě sedí každý maturant v lavici sám, zasedací pořádek určí zadávající práce.

Po kontrole totožnosti bude každému rozdána složka se zadáním písemné práce. Ve složce dostane každý 5 listů papíru, na nichž je zadání maturitních příkladů z deskriptivní geometrie. Na každém papíru je v záhlaví potřeba vyplnit jméno, příjmení a třídu.

Po obdržení složky s příklady zadávající vymezí čas na vyjmutí příkladů ze složky a pročtení příkladů, event. na dotazy. V průběhu tohoto času nikdo nic nerýsuje. V průběhu práce nebudou zodpovídány žádné dotazy na zadané úlohy. Po uplynutí vymezeného času budou maturanti vyzváni k práci. Od tohoto okamžiku běží **240 minut** čistého času. Student si může v průběhu práce požádat o nové zadání příkladu, musí však křížkem nahoře označit ten list, který nemá být hodnocen.

Nejméně 10 minut před koncem určeného času budou píšíci upozorněni, kolik času jim zbývá. Po uplynutí určeného času budou vyzváni, aby odložili psací potřeby. V případě neuposlechnutí této výzvy zadávající tuto informaci poznamená do protokolu - hodnotitelé při hodnocení mohou strhnout v této situaci danému žákovi až 10 bodů.

Práci odevzdá každý individuálně po výzvě dozorujícího vyučujícího po jednotlivých příkladech, vždy ohlásí vyučujícímu počet listů každého příkladu (hodnocen bude za každý příklad hodnocen pouze jeden list).

### Hodnocení práce

Písemná práce se skládá z **pěti příkladů**, přičemž bodové hodnocení jednotlivých příkladů je zapsáno u každého příkladu v závorce (5 bodů, 11 bodů, 10 bodů, 14 bodů, 10 bodů).

Pro **úspěšné vykonání písemné části maturitní zkoušky** je potřeba získat **alespoň 11 bodů**.

U jednotlivých příkladů se hodnotí správnost postupů, grafické provedení, přesnost i popisování jednotlivých prvků. **Výsledek je třeba zvýraznit.**

### Tabulka hodnocení:

50 – 41 bodů	<i>výborně</i>
40 – 31 bodů	<i>chvalitebně</i>
30 – 21 bodů	<i>dobře</i>
20 – 11 bodů	<i>dostatečně</i>
10 – 0 bodů	<i>nedostatečně</i>

Hodnocení písemné práce bude žákům sděleno nejpozději před zahájením společné části státních maturitních zkoušek.

Pro úspěšné vykonání maturitní zkoušky je potřeba vykonat obě části s prospěchem alespoň dostatečným. V návrhu výsledné klasifikace musí být každá z obou částí zohledněna nejméně 40%.

V Praze, 13. 3. 2024

Věra Šulcová

## Matematika – kritéria hodnocení PP MZ jaro 2024

Při maturitní zkoušce (MZ) lze používat kalkulačky (bez možnosti kreslení grafů funkcí a řešení rovnic) a Matematické a fyzikální tabulky. Pokud chce žák používat svoje tabulky, nesmí v nich být nic vloženo, ani vepsáno. Každý žák používá vlastní psací (ne gumovací pera) a rýsovací pomůcky. Žák nesmí používat mobilní telefon ani jiné zařízení umožňující přístup na internet.

Na práci je vyhrazeno 150 minut čistého času. Veškeré postupy musí být přehledně uvedeny na předtištěném papíře. Při nedostatku místa lze požádat pedagogický dozor o prázdný orazítkovaný papír.

Písemná práce se skládá z 19 jednotlivých příkladů, hodnocení každého z nich je uvedeno na průvodním listě, maximální počet dosažených bodů je 100.

Hodnocení písemné práce bude žákům sděleno nejpozději před odchodem na "svatý týden". Pro úspěšné vykonání maturitní zkoušky je nutno uspět v obou jejích částech (písemné i ústní), přičemž v návrhu výsledné známky budou obě tyto části zohledněny nejméně 40%.

Známky budou dle počtu dosažených bodů přiděleny takto:

výborně	100 – 85 bodů
chvalitebně	84 – 65 bodů
dobře	64 – 40 bodů
dostatečně	39 – 20 bodů
nedostatečně	19 – 0 bodů

V Praze dne 1. března 2024



Mgr. Barbora Krejčí



# Gymnázium Na Vítězné pláni

G.B

Všechna „Kritéria hodnocení maturitní zkoušky“ v její profilové části předložená jednotlivými hodnotiteli této zkoušky byla schválena dne 27. března 2024 ředitelem školy a zveřejněna na webu GVP.

v Praze dne 27. 3. 2024

  
PhDr. Jaroslav Mervínský  
ředitel školy

## Kritéria hodnocení maturitní slohové práce z českého jazyka a literatury

### I. Vytvoření textu dle zadaných kritérií

- |   |        |
|---|--------|
| a) Splnění zadaného slohového útvaru      | ano/ne |
| b) Dodržení zadaného tématu               | ano/ne |
| c) Naplnění rozsahu práce (min. 250 slov) | ano/ne |

V případě, že bude práce v jakémkoliv ze tří kritérií označena za nesplněnou (**ne**), práce se neopravuje a žák bude hodnocen známkou **nedostatečnou**.

### II. Jazyková norma, funkční užití jazykových prostředků (pravopis, tvarosloví, lexikum)

- |               |   |
|---------------|---|
| 1. Pravopis   | 8 bodů (každá pravopisná chyba = -1bod, malá chyba = -0,5 b.) |
| 2. Tvarosloví | 8 bodů  |
| 3. Lexikum    | 8 bodů  |

V žádném z bodově hodnocených částí nelze přejít do minusových bodů (ztráta z jednotlivých částí je tedy maximálně 8 bodů).

### III. Kompoziční výstavba textu (syntax, návaznost textu)

Maximální počet bodů v této oblasti - 5 bodů

### IV. celková úroveň práce, originalita, nápaditost,...

Maximální počet bodů v této oblasti - 6 bodů

**Celkový maximální počet ze slohové práce: 35 bodů**

Klasifikace: 35 – 32 bodů výborně  
31 – 27 bodů chvalitebně  
26 – 20 bodů dobře  
19 – 14 bodů dostatečně  
13 – 0 bodů nedostatečně



Mgr. Irena Bártová,  
předsedkyně předm. komise českého jazyka

v Praze dne 26. 4. 2024



## Hodnocení písemné maturitní zkoušky z anglického jazyka

Student má na výběr ze dvou zadání, typy zadání jsou: příběh, esej, e-mail. Délka práce je 200 – 240 slov, čas na vypracování 120 minut. Student může používat slovník v papírové formě, který obsahuje pouze překladovou část, žádné přílohy.

Hodnotí se obsah, organizace textu, slovní zásoba a gramatika, každé kritérium od 0 do 3 bodů.

Tabulka hodnocení:	12 – 11 bodů .....	výborně
	10 – 9 bodů .....	chvalitebně
	8 – 7 bodů .....	dobře
	6 – 5 bodů .....	dostatečně
	4 body a méně .....	nedostatečně

Hodnocení písemné práce bude studentům sděleno nejpozději před zahájením ústní části maturitních zkoušek.

Známka z písemné části se na výsledné známce podílí 40%, známka z ústní části 60%.

Pro úspěšné vykonání maturitní zkoušky je nutné vykonat písemnou i ústní část s prospěchem alespoň dostatečným. V případě hodnocení „nedostatečně“ opakuje student pouze tu část, ve které neuspěl.

27. 2. 2024

Hana Znamenáčková

## Kritéria hodnocení písemné práce ze španělského jazyka

Jaro 2024

Student si vybírá jedno ze dvou zadaných témat. Rozsah slohové práce je 200–220 slov. Student má 120 minut na vypracování písemné práce. Hodnotit se bude pouze čistopis. Student může při psaní textu používat česko-španělský/španělsko-český slovník, který si sám přinese. Slovník nesmí obsahovat přílohy věnované písemnému projevu. Ve třídě budou pouze dva náhradní slovníky.

Známka z písemné části tvoří 40% výsledné známky z maturitní zkoušky. Pokud student v písemné části neuspěje, postupuje k ústní zkoušce a písemnou opakuje v opravném termínu.

### Kritéria hodnocení

#### Podmínky pro hodnocení práce

1. Splnění zadaného slohového útvaru (vyprávění, neformální email)
2. Dodržení zadaného tématu
3. Dodržení minimálního počtu slov

**Pokud student nesplní výše zmíněné podmínky, práce se bude hodnotit známkou nedostatečnou.**

#### Hodnotí se

1. Obsah
2. Koherence textu
3. Gramatika
4. Slovní zásoba

#### Bodové hodnocení

Za každou hodnocenou část může student získat max. 3 body. Celkový počet bodů je 12.

#### Stupnice hodnocení

12 – 11 = výborně

10 – 9 = chvalitebně

8 – 7 = dobře

6 – 5 = dostatečně

4 a méně = nedostatečně

V Praze, dne 19. 3. 2024

  
Ingrid BIRKOVÁ

vedoucí komise cizích jazyků



2A  
Sj

## Pokyny pro písemnou práci z Programování

- Přihlaste se jako lokální uživatel <jméno počítače>\maturita s heslem 12345.
- V Dokumentech si založte adresář pojmenovaný vašim příjmením. Do něj ukládejte svůj projekt.
- Dělejte si v průběhu zálohy. K jejich jménu připojte číslo, výsledný projekt bude v adresáři bez čísla.
- Projekt vytvářejte pomocí programovacího jazyka Free Pascal, Python, C# nebo C++.
- Na práci máte 240 minut. Po skončení práce, nakopírujte adresář s projektem na přenosný disk, který vám dá vyučující.
- V průběhu písemné práce nemáte k dispozici žádné vlastní poznámky. Internet je k dispozici na počítačích, které nejsou přiděleny žádnému studentovi.
- Na poznámky, které si budete dělat v průběhu práce, použijte čisté papíry.

## Hodnocení

- Písemná práce se skládá z jediného kompaktního projektu, kde hodnocena bude jak funkční, tak vizuální stránka.
- Při hodnocení bude přihlíženo i k efektivitě jednotlivých algoritmů.
- Hodnocení písemné práce bude studentům sděleno nejpozději při vydání ročníkových vysvědčení před odchodem na "svatý týden".

## Tabulka hodnocení:

výborně	80 – 65 bodů
chvalitebně	64 – 50 bodů
dobře	49 – 35 bodů
dostatečně	34 – 20 bodů
nedostatečně	29 – 0 bodů

V Praze dne 1. března 2024

Mgr. Lucie Šiková



## Matematika – kritéria hodnocení PP MZ jaro 2024

Při maturitní zkoušce (MZ) lze používat kalkulačky (bez možnosti kreslení grafů funkcí a řešení rovnic) a Matematické a fyzikální tabulky. Pokud chce žák používat svoje tabulky, nesmí v nich být nic vloženo, ani vepsáno. Každý žák používá vlastní psací (ne gumovací pera) a rýsovací pomůcky. Žák nesmí používat mobilní telefon ani jiné zařízení umožňující přístup na internet.

Na práci je vyhrazeno 150 minut čistého času. Veškeré postupy musí být přehledně uvedeny na předtištěném papíře. Při nedostatku místa lze požádat pedagogický dozor o prázdný orazítkovaný papír.

Písemná práce se skládá z 19 jednotlivých příkladů, hodnocení každého z nich je uvedeno na průvodním listě, maximální počet dosažených bodů je 100.

Hodnocení písemné práce bude žákům sděleno nejpozději před odchodem na "svatý týden". Pro úspěšné vykonání maturitní zkoušky je nutno uspět v obou jejích částech (písemné i ústní), přičemž v návrhu výsledné známky budou obě tyto části zohledněny nejméně 40%.

Známky budou dle počtu dosažených bodů přiděleny takto:

výborně	100 – 85 bodů
chvalitebně	84 – 65 bodů
dobře	64 – 40 bodů
dostatečně	39 – 20 bodů
nedostatečně	19 – 0 bodů

V Praze dne 1. března 2024



Mgr. Barbora Kreyčí

## Písemná maturitní práce z deskriptivní geometrie – profilová

K maturitní práci je potřeba vzít psací a **rýsovací potřeby** (dva trojúhelníky s ryskou, křívítka, tužky – různé tvrdosti, gumu, dvě kružítka, barevnou tužku na zvýraznění výsledku).

Žáci zaujmou svá místa včas, v případě pozdního příchodu do začátku zahájení vlastního psaní zkoušky rozhodne zadávající, zda budou či nebudou ke zkoušce připuštěni. Po zahájení vlastního času písemné zkoušky nebudou už pozdě přichozí ke zkoušce připuštěni. Náhradní termín se řídí předpisy pro maturitní zkoušku, tj. školským zákonem a vyhláškou. Ve třídě sedí každý maturant v lavici sám, zasedací pořádek určí zadávající práce.

Po kontrole totožnosti bude každému rozdána složka se zadáním písemné práce. Ve složce dostane každý 5 listů papíru, na nichž je zadání maturitních příkladů z deskriptivní geometrie. Na každém papíru je v záhlaví potřeba vyplnit jméno, příjmení a třídu.

Po obdržení složky s příklady zadávající vymezení času na vyjmutí příkladů ze složky a pročetení příkladů, event. na dotazy. V průběhu tohoto času nikdo nic nerýsuje. V průběhu práce nebudou zodpovídány žádné dotazy na zadané úlohy. Po uplynutí vymezeného času budou maturanti vyzváni k práci. Od tohoto okamžiku běží **240 minut** čistého času. Student si může v průběhu práce požádat o nové zadání příkladu, musí však křížkem nahoře označit ten list, který nemá být hodnocen.

Nejméně 10 minut před koncem určeného času budou píšíci upozorněni, kolik času jim zbývá. Po uplynutí určeného času budou vyzváni, aby odložili psací potřeby. V případě neuposlechnutí této výzvy zadávající tuto informaci poznamená do protokolu - hodnotitelé při hodnocení mohou strhnout v této situaci danému žákovi až 10 bodů.

Práci odevzdá každý individuálně po výzvě dozorujícího vyučujícího po jednotlivých příkladech, vždy ohlásí vyučujícímu počet listů každého příkladu (hodnocen bude za každý příklad hodnocen pouze jeden list).

### Hodnocení práce

Písemná práce se skládá z **pěti příkladů**, přičemž bodové hodnocení jednotlivých příkladů je zapsáno u každého příkladu v závorce (5 bodů, 11 bodů, 10 bodů, 14 bodů, 10 bodů).

Pro **úspěšné vykonání písemné části maturitní zkoušky** je potřeba získat **alespoň 11 bodů**. U jednotlivých příkladů se hodnotí správnost postupů, grafické provedení, přesnost i popisování jednotlivých prvků. **Výsledek je třeba zvýraznit.**

### Tabulka hodnocení:

50 – 41 bodů	<i>výborně</i>
40 – 31 bodů	<i>chvalitebně</i>
30 – 21 bodů	<i>dobře</i>
20 – 11 bodů	<i>dostatečně</i>
10 – 0 bodů	<i>nedostatečně</i>

Hodnocení písemné práce bude žákům sděleno nejpozději před zahájením společné části státních maturitních zkoušek.

Pro úspěšné vykonání maturitní zkoušky je potřeba vykonat obě části s prospěchem alespoň dostatečným. V návrhu výsledné klasifikace musí být každá z obou částí zohledněna nejméně 40%.

V Praze, 13. 3. 2024

Věra Šulcová

